



MADRID

SÉRIE

CHROME





MADRID

SÉRIE

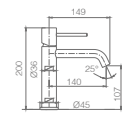
CHROME



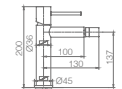
MADRID

SÉRIE

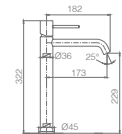
CHROME



Mitigeur monocommande de lavabo.
Corps en laiton.
Finition chromée.
Cartouche céramique Ø26 mm TOP.
Flexible d'alimentation 3/8".



Mitigeur monocommande de bidet.
Corps en laiton.
Finition chromée.
Cartouche céramique Ø26 mm TOP.
Flexible d'alimentation 3/8".



Mitigeur monocommande de lavabo bec haut.
Corps en laiton.
Finition chromée.
Cartouche céramique Ø26 mm TOP.
Flexible d'alimentation 3/8".



Barre de douche en acier inox 5.304 extensible
Tête de douche en acier inox 5.304 ronde Ø20 cm extra-plate et anticalcaire, chromé.
Support douchette réglable en hauteur.
Douchette ronde 1 position.
Mitigeur monocommande.
Corps en laiton.
Débit moyen 12 l/min.
Inverseur intégré.
Flexible PVC 1,5 m.
Cartouche céramique Ø35 mm.

Barre de douche en acier inox 5.304 extensible
Tête de douche en acier inox 5.304 ronde Ø20 cm extra-plate et anticalcaire, chromé.
Support douchette réglable en hauteur.
Douchette ronde 1 position.
Mitigeur thermostatique
Corps en laiton.
Débit moyen 12 l/min.
Inverseur intégré.
Flexible PVC 1,5 m.
Cartouche thermostatique TURN CLEAN SYSTEM.

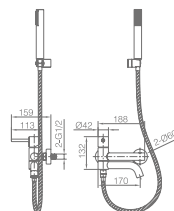


MADRID

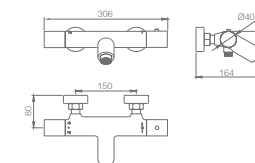
SÉRIE

CHROME

Mitigeur de bain/douche monocommande.
Corps en laiton.
Finition chromée.
Support douche en ABS.
Douchette ronde 1 position.
Flexible, 180 cm.
Inverseur intégré.
Débit moyen 12 l/min.
Cartouche céramique Ø35 mm.

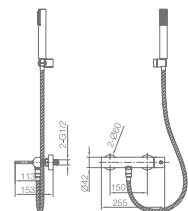


Mitigeur de bain/douche monocommande.
Corps en laiton.
Finition chromée.
Support douche en ABS.
Douchette ronde 1 position.
Flexible, 180 cm.
Inverseur intégré.
Débit moyen 12 l/min.
Cartouche thermostatique IMEX TURN CLEAN SYSTEM.





Mitigeur de douche monocommande.
 Corps en laiton.
 Finition chromé.
 Support douchette en ABS.
 Douchette ronde 1 position.
 Flexible 180 cm.
 Débit moyen 12 l/min.
 Cartouche céramique Ø35 mm.



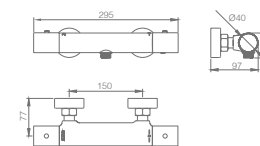
MADRID

SÉRIE

CHROME




Mitigeur de douche monocommande.
 Corps en laiton.
 Finition chromé.
 Support douchette en ABS.
 Douchette ronde 1 position.
 Flexible 180 cm.
 Débit moyen 12 l/min.
 Cartouche thermostatique IMEXTURN
 CLEAN SYSTEM.



MADRID

CHROME





MADRID

SÉRIE

CHROME






Tête de douche en acier inox S.304 ronde Ø25 cm extra-plate et anticalcaire, en chromé.
 Bras de douche au mur en laiton chromé.
 Pommeau de douche 1 position, chromé.
 Mitigeur monocommande en laiton chromé 2 voies.
 Débit moyen 20 l/min.
 Inverseur en laiton chromé.
 Flexible PVC de 1.5 m.
 Cartouche céramique Ø35 mm.
 Support mural avec sortie d'eau pour douchette.
 Avec boîtier encastré.



Tête de douche en acier inox S.304 ronde Ø25 cm extra-plate et anticalcaire, en chromé.
 Bras de douche au plafond en laiton chromé.
 Pommeau de douche 1 position, chromé.
 Mitigeur monocommande en laiton chromé 2 voies.
 Débit moyen 20 l/min.
 Inverseur en laiton chromé.
 Flexible PVC de 1.5 m.
 Cartouche céramique Ø35 mm.
 Support mural avec sortie d'eau pour douchette.
 Avec boîtier encastré.




Tête de douche en acier inox S.304 ronde Ø25 cm extra-plate et anticalcaire, en chromé.
 Bras de douche au mur en laiton chromé.
 Pommeau de douche 1 position, chromé.
 Mitigeur thermostatique en laiton chromé 2 voies.
 Débit moyen 20 l/min.
 Inverseur en laiton chromé.
 Flexible renforcé PVC de 1.5 m.
 Cartouche thermostatique TURN CLEAN SYSTEM.
 Support mural avec sortie d'eau pour douchette.
 Avec boîtier encastré.



Tête de douche en acier inox S.304 ronde Ø25 cm extra-plate et anticalcaire, en chromé.
 Bras de douche au plafond en laiton chromé.
 Pommeau de douche 1 position, chromé.
 Mitigeur thermostatique en laiton chromé 2 voies.
 Débit moyen 20 l/min.
 Inverseur en laiton chromé.
 Flexible renforcé PVC de 1.5 m.
 Cartouche thermostatique TURN CLEAN SYSTEM.
 Support mural avec sortie d'eau pour douchette.
 Avec boîtier encastré.





V MADRID

SÉRIE

CHROME



Mitigeur encastré de lavabo monocommande, chromé.
Corps en laiton.
En deux parties indépendantes.
Corps encastré directement dans le mur.
Sans boîtier encastré.

